

第6回東京装画賞 出品要項／応募手順

1～3 = 10月21日(月)～10月28日(月)

1

「東京装画賞／出品要項」頁のエントリーシートより、必要事項を記入して応募登録をしてください。

登録いただいたメールアドレスに応募内容確認と、以下の応募必要事項が送信されます。

- 受付番号 ● 1次審査用画像データ送信アドレス
- 応募料振込銀行口座

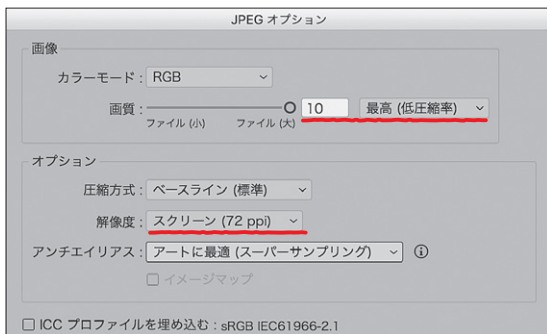
2

1次審査用の画像データを“作品1点につき1MB以内”でお送りください。

※下記保存設定（「ICC2016」での例）はあくまで推奨例です。アプリケーションのバージョンや作品内容に応じて、適時ご対応ください。

Illustratorフォーマットでの保存例

ファイル→書き出し→ファイル形式:JPEGで書き出し
→「画質:10〈最高〉」、「解像度72ppi」に設定

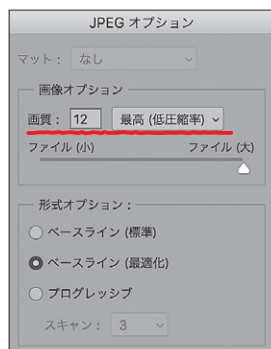
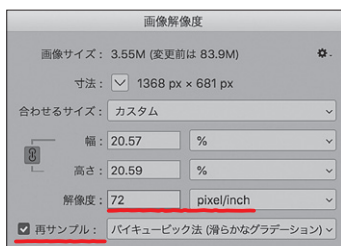


Photoshopフォーマットでの保存例

1 イメージ／画像解像度:72dpiに変更

→「再サンプル」にチェックが入っていることを確認

2 JPEG形式で別名保存 → 「画質:12〈最高〉」に設定



2

● ファイル名は以下のように

受付番号_出品者名_01.jpg

- ※ 受付番号は3桁で
- ※ アンダーバーは半角に
- ※ 出品者名はエントリーフォームの記入名と同じにする（ペンネームで応募の方は、ペンネーム名を記入）
- ※ 1作品の場合は「…01」、複数の場合は「…02」「…03」とする

3

応募期間内に指定の銀行口座に、
応募料をご入金ください。
入金確認をもって、エントリー完了となります。

※ 画像データ送付とご入金は前後しても構いません。

● 振込人名は以下のように

通し番号 出品者名(カタカナ)

- ※ 受付番号は3桁で
- ※ 受付番号・出品者名の間は空けずに記入する
- ※ ペンネームで応募の方は、ペンネーム名を記入する

4

日本図書設計家協会全会員の無記名投票による
1次審査を行い、後日入選者のみメールでご連絡
いたします。

ご連絡後、2～3次審査用の本データを指定の
アドレスに送信してください。

※ 本データの送付期限、入稿データの指定等は、ご連絡時にお知らせします。
※ お送りいただいたデータは、2～3次審査の際には、こちらで印刷・断裁加工し、その後、展示作品としても使用いたします。



2～3次審査では印刷用に高解像度データが必要になります。
1次審査用の低解像度データを作成の際、高解像度データを
上書き保存してしまわないよう、くれぐれもご注意ください。

作品応募についてのご質問／お問い合わせは info@souga.tokyo
メールにてお問い合わせください。